

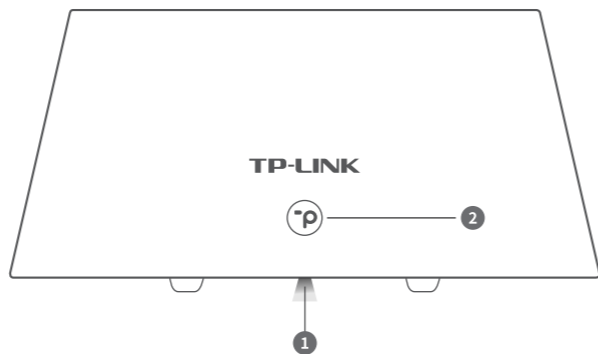
双频Wi-Fi 6易展路由套装 K50

快速安装指南

注意：本指南中产品图片仅为示意，天线数量、端口数量、类型和位置等请以实际机型为准。

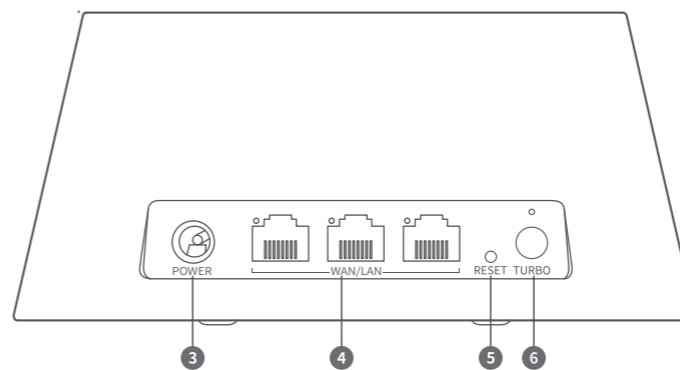
1 产品外观

三台TP-LINK分布式路由器已默认配对，**仅需配置一台，另外两台接通电源**，自动与已配置的路由器组网，建立连接，并获取其所有配置参数，构建分布式Wi-Fi网络。推荐使用TL-XDR5450易展Turbo版作为分布式Wi-Fi网络的主路由，另外两台TL-XDR3050易展版作为子路由。



① 系统指示灯		工作状态	工作说明
作为主路由	绿色常亮	路由器配置完成	
	红色常亮	路由器等待配置或线路异常	
	红色闪烁	正在与子路由配对	
作为子路由	绿色常亮	已连接主路由，且信号强劲	
	橙色常亮	已连接主路由，但距离较远或中间障碍物较多，信号较弱，请调整路由器位置	
	红色闪烁	① 子路由正在与主路由配对 ② 配对过的子路由正在连接主路由 注意：若子路由一直保持红色闪烁，表示距离主路由太远或中间障碍物过多，连接失败，请调整路由器位置	
	红色常亮	子路由待配置或新增子路由配对失败	
	红色常亮	子路由待配置或新增子路由配对失败	

注意：出厂时，本套装中三台路由器已配对



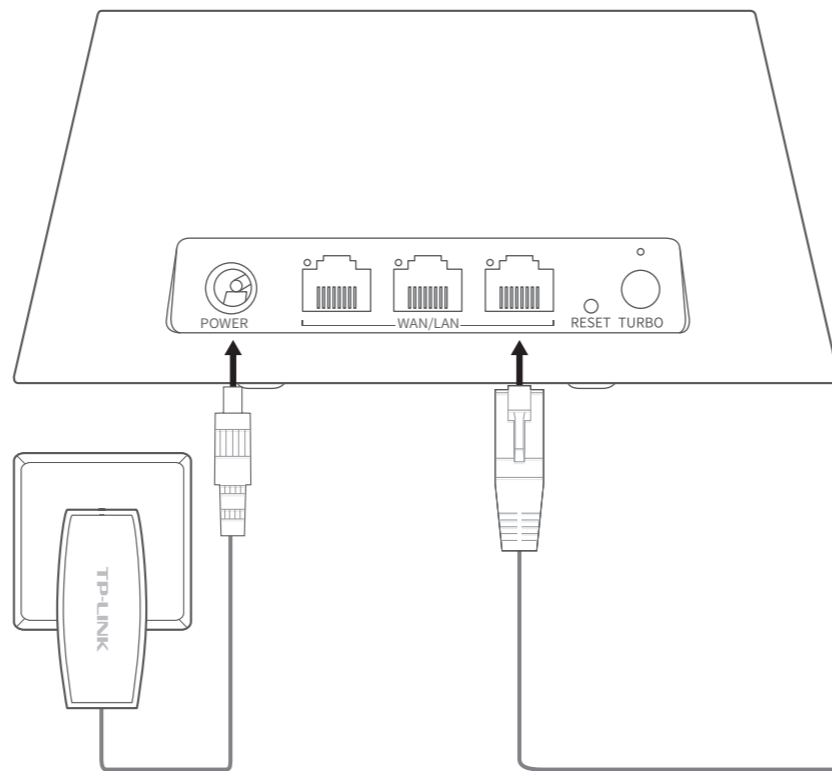
*以TL-XDR5450易展Turbo版为例

接口	用途
② “易展” 按键	与其它带有TP-LINK“易展”功能的路由器实现“一键互联”，即刻扩展现有Wi-Fi网络。
③ POWER（电源接口）	用于连接配套的电源适配器
④ WAN/LAN接口	支持网口盲插，路由器自动识别网口连接的类型，网线可插入任意网口，无需区分。 用作WAN口，可连接光纤宽带Modem(光猫)、ADSL宽带Modem(A猫)或者小区宽带接口；用作LAN口，可连接电脑、机顶盒等有线设备。对应指示灯常亮表示端口正常连接，链路建立；指示灯闪烁表示端口正在收发数据。
⑤ RESET（复位键）	用于将路由器恢复出厂设置（如何恢复出厂设置请见常见问题解答）
⑥ TURBO按键	用于开启或关闭TURBO功能，TURBO功能可增强信号强度和扩大覆盖范围。TURBO状态指示灯常亮，TURBO功能开启；TURBO状态指示灯熄灭，TURBO功能关闭。

2 硬件连接

推荐使用**TL-XDR5450易展Turbo版**作为易展主路由进行配置。如图连接路由器。路由器接通电源后，系统指示灯绿色常亮，等待一段时间后，指示灯闪烁两次，系统启动成功，指示灯变为红色常亮。

*以TL-XDR5450易展Turbo版为例



POWER接口：
连接配套的电源适配器

网线可以插入任意网口，无需区分

WAN/LAN接口：

作为WAN口：连接光纤宽带Modem（光猫）、ADSL宽带Modem（A猫）、小区宽带接口
作为LAN口：连接电脑、机顶盒等需要有有线连接的设备

3 设置路由器

方式A：使用手机设置路由器



用手机连接路由器的无线信号。
(无线名称可在路由器底部的标贴上查找)


连接成功后，手机将自动跳转管理界面；若未跳转，请手动打开浏览器，在地址栏中输入“tplogin.cn”，登录管理界面，创建管理员密码，点击“确定”。

③



路由器会自动检测上网方式，请根据实际情况设置上网参数。

④



设置无线名称和无线密码，点击“确定”。

⑤



默认启动“802.11ax高速上网模式”，点击“确定”，完成设置。

*需终端支持802.11ax协议，才能体验到802.11ax带来的高速体验。
*如果无线连接断开，请使用新的无线名称和密码重连网络。

声明

Copyright © 2022 普联技术有限公司版权所有，保留所有权利。
未经普联技术有限公司明确书面许可，任何单位或个人不得擅自仿制、复制、誊抄或转译本手册部分或全部内容，且不得以营利为目的进行任何方式（电子、影印、录制等）的传播。

TP-LINK®为普联技术有限公司注册商标。本手册提及的所有商标，由各所有人拥有。本手册所提到的产品规格和资讯仅供参考，如有内容更新，恕不另行通知。除非有特殊约定，本手册仅作为使用指导，所作陈述均不构成任何形式的担保。

地址：深圳市南山区深南路科技园工业厂房24栋南段1层、3-5层、28栋北段1-4层

公司网址：www.tp-link.com.cn

技术支持热线：400-8863-400

7103504399 REV1.0.1

普联技术有限公司
TP-LINK TECHNOLOGIES CO., LTD.

物品清单：
· 三台双频无线路由器 · 三个电源适配器 · 一张参数记录标贴 · 一份快速安装指南 · 三根网线


方式B：使用电脑设置路由器

- 1 打开浏览器，在地址栏中输入“tplogin.cn”，登录管理界面，创建管理员密码，点击“确定”。

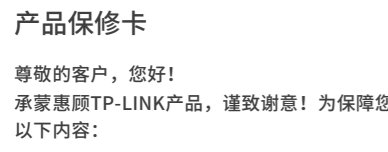


*若无法打开此页面，请参考常见问题解答。

- 2 路由器会自动检测上网方式，请根据实际情况设置上网参数。

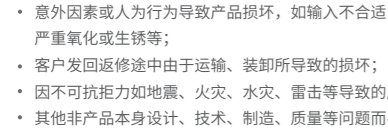


- 3 设置无线名称和无线密码，点击“确定”。



*若无法打开此页面，请参考常见问题解答。

- 4 默认启动“802.11ax高速上网模式”，点击“完成”，设置成功。



产品保修卡

尊敬的客户，您好！
承蒙惠顾TP-LINK产品，谨致谢意！为保障您的权益，请您在购机后仔细阅读以下内容：

一、下列情况不属于免费维修范围，普联技术有限公司可提供有偿服务，敬请注意：

- 已经超出保换、保修期限；
 - 未按使用说明要求安装、使用、维护、保管导致的产品故障或损坏；
 - 擅自涂改、撕毁产品条形码；
 - 未经普联技术有限公司许可，擅自改动本身固有的设置文件或擅自拆机修理；
 - 意外因素或人为行为导致产品损坏，如输入不合适电压、高温、进水、机械破坏、摔坏、产品严重氧化或生锈等；
 - 客户发回返修途中由于运输、装卸所导致的损坏；
 - 因不可抗力如地震、火灾、水灾、雷击等导致的产品故障或损坏；
 - 其他非产品本身设计、技术、制造、质量等问题而导致的故障或损坏。
- ### 二、技术支持和软件升级服务：
- 在您送修产品之前，请致电我公司技术支持热线：400-8863-400，以确认产品故障。您也可以发送邮件至fae@tp-link.com.cn寻求技术支持。同时我们会在第一时间将研发出的各产品驱动程序、最新版本升级软件发布在我们的官方网站：www.tp-link.com.cn，方便您免费下载。
- ### 三. TP-LINK产品售后服务承诺：一年保修
- 更多详细资料请查询TP-LINK官方网站
- #### 特别说明：
- 外置电源保换期为1年，电池保换期为6个月，鼠标保换期为3个月。如因用户使用不当或意外因素，造成电源适配器或电池有明显的硬件损伤、裂痕、断脚、严重变形，电源线破损、断线、裸芯等现象则不予保换，用户可自行购买。
 - 保修保换仅限于主机，包装及各类连线、软件产品、技术资料等附件不在保修保换范围内。无线外置天线及光纤头元器件保修期为3个月。
 - 若产品购买后的15天内出现设备性能问题，且外观无划伤，可直接更换新产品。在免费保换期间，产品须经过普联技术有限公司检测，确认故障后，将更换同一型号或与该产品性能相当的返修良品，更换下来的瑕疵产品归普联技术有限公司所有；无故障产品，将原样退回。
 - 在我们的服务机构为您服务时，请您带好相应的发票和产品保修卡；如您不能出示以上证明，该产品的免费保修期将自其生产日期开始计算。如产品为付费维修，同一性能问题将享受自修复之日起三个月止的免费保修期，请索取并保留好您的维修凭证。

*若无法打开此页面，请参考常见问题解答。

- 5 设置完成后，路由器即可正常上网。
*如果无线连接断开，请使用新的无线名称和密码重连网络。

*若无法打开此页面，请参考常见问题解答。

4 添加易展子路由器

合理选择另外两台路由器的位置，避免主、子路由器之间距离太远或中间障碍物太多。

将易展子路由器接通电源，系统指示灯绿色常亮，等待一段时间后，指示灯闪烁两下，路由器启动成功。

启动成功后，路由器指示灯红色闪烁，开始搜索主路由，当指示灯变为绿色常亮，路由器连接成功并获取到已配置好的所有参数，组成分布式Wi-Fi网络，即可享受上网。

若指示灯橙色常亮，表示路由器距离较远或中间障碍物较多，连接成功但信号较弱，请调整路由器位置，获取更好的上网体验；若指示灯一直保持红色闪烁，表示路由器距离太远或中间障碍物太多，连接失败，请调整路由器位置。

本套装设备均带有“易展”按键，可与任意带有TP-LINK“易展”功能的路由器实现“一键互联”。与本设备互联的其它路由器会获取到本设备的所有配置参数。

TP-LINK建议：

- 如果您在公共场所使用本设备，为保证信息安全，请不要开启“易展”按键；

- “易展”按键未开启时，您可以通过APP或Web管理页手动与其它路由器互联。

*分布式Wi-Fi网络最多可实现8台（1+7）TP-LINK“易展”路由器同时连接。

*若无法打开此页面，请参考常见问题解答。

*若无法打开此页面，请参考常见问题解答。

*若无法打开此页面，请参考常见问题解答。

*若无法打开此页面，请参考常见问题解答。

*若无法打开此页面，请参考常见问题解答。

*若无法打开此页面，请参考常见问题解答。

*若无法打开此页面，请参考常见问题解答。

*若无法打开此页面，请参考常见问题解答。

*若无法打开此页面，请参考常见问题解答。

*若无法打开此页面，请参考常见问题解答。

*若无法打开此页面，请参考常见问题解答。

*若无法打开此页面，请参考常见问题解答。

*若无法打开此页面，请参考常见问题解答。

*若无法打开此页面，请参考常见问题解答。

*若无法打开此页面，请参考常见问题解答。

*若无法打开此页面，请参考常见问题解答。

*若无法打开此页面，请参考常见问题解答。

*若无法打开此页面，请参考常见问题解答。

*若无法打开此页面，请参考常见问题解答。

*若无法打开此页面，请参考常见问题解答。

*若无法打开此页面，请参考常见问题解答。

*若无法打开此页面，请参考常见问题解答。

*若无法打开此页面，请参考常见问题解答。

*若无法打开此页面，请参考常见问题解答。

*若无法打开此页面，请参考常见问题解答。

*若无法打开此页面，请参考常见问题解答。

*若无法打开此页面，请参考常见问题解答。

*若无法打开此页面，请参考常见问题解答。

*若无法打开此页面，请参考常见问题解答。

*若无法打开此页面，请参考常见问题解答。

*若无法打开此页面，请参考常见问题解答。

*若无法打开此页面，请参考常见问题解答。

*若无法打开此页面，请参考常见问题解答。

*若无法打开此页面，请参考常见问题解答。

*若无法打开此页面，请参考常见问题解答。

*若无法打开此页面，请参考常见问题解答。

*若无法打开此页面，请参考常见问题解答。

*若无法打开此页面，请参考常见问题解答。

*若无法打开此页面，请参考常见问题解答。

*若无法打开此页面，请参考常见问题解答。

*若无法打开此页面，请参考常见问题解答。

*若无法打开此页面，请参考常见问题解答。

*若无法打开此页面，请参考常见问题解答。

*若无法打开此页面，请参考常见问题解答。

*若无法打开此页面，请参考常见问题解答。

*若无法打开此页面，请参考常见问题解答。

*若无法打开此页面，请参考常见问题解答。

*若无法打开此页面，请参考常见问题解答。

*若无法打开此页面，请参考常见问题解答。

*若无法打开此页面，请参考常见问题解答。

*若无法打开此页面，请参考常见问题解答。

*若无法打开此页面，请参考常见问题解答。

*若无法打开此页面，请参考常见问题解答。

*若无法打开此页面，请参考常见问题解答。

*若无法打开此页面，请参考常见问题解答。

*若无法打开此页面，请参考常见问题解答。

*若无法打开此页面，请参考常见问题解答。

*若无法打开此页面，请参考常见问题解答。

*若无法打开此页面，请参考常见问题解答。

*若无法打开此页面，请参考常见问题解答。

*若无法打开此页面，请参考常见问题解答。

*若无法打开此页面，请参考常见问题解答。

*若无法打开此页面，请参考常见问题解答。

*若无法打开此页面，请参考常见问题解答。

*若无法打开此页面，请参考常见问题解答。

*若无法打开此页面，请参考常见问题解答。

*若无法打开此页面，请参考常见问题解答。

*若无法打开此页面，请参考常见问题解答。

*若无法打开此页面，请参考常见问题解答。

*若无法打开此页面，请参考常见问题解答。

*若无法打开此页面，请参考常见问题解答。

*若无法打开此页面，请参考常见问题解答。

*若无法打开此页面，请参考常见问题解答。

*若无法打开此页面，请参考常见问题解答。

*若无法打开此页面，请参考常见问题解答。

*若无法打开此页面，请参考常见问题解答。

*若无法打开此页面，请参考常见问题解答。

*若无法打开此页面，请参考常见问题解答。

*若无法打开此页面，请参考常见问题解答。

*若无法打开此页面，请参考常见问题解答。

*若无法打开此页面，请参考常见问题解答。

*若无法打开此页面，请参考常见问题解答。

*若无法打开此页面，请参考常见问题解答。

*若无法打开此页面，请参考常见问题解答。

*若无法打开此页面，请参考常见问题解答。

*若无法打开此页面，请参考常见问题解答。

*若无法打开此页面，请参考常见问题解答。

*若无法打开此页面，请参考常见问题解答。

*若无法打开此页面，请参考常见问题解答。

*若无法打开此页面，请参考常见问题解答。

*若无法打开此页面，请参考常见问题解答。

*若无法打开此页面，请参考常见问题解答。

*若无法打开此页面，请参考常见问题解答。

*若无法打开此页面，请参考常见问题解答。

*若无法打开此页面，请参考常见问题解答。

*若无法打开此页面，请参考常见问题解答。

*若无法打开此页面，请参考常见问题解答。

*若无法打开此页面，请参考常见问题解答。

*若无法打开此页面，请参考常见问题解答。

*若无法打开此页面，请参考常见问题解答。

*若无法打开此页面，请参考常见问题解答。

*若无法打开此页面，请参考常见问题解答。

*若无法打开此页面，请参考常见问题解答。

*若无法打开此页面，请参考常见问题解答。

*若无法打开此页面，请参考常见问题解答。

*若无法打开此页面，请参考常见问题解答。

*若无法打开此页面，请参考常见问题解答。

*若无法打开此页面，请参考常见问题解答。

*若无法打开此页面，请参考常见问题解答。

*若无法打开此页面，请参考常见问题解答。

*若无法打开此页面，请参考常见问题解答。

*若无法打开此页面，请参考常见问题解答。

*若无法打开此页面，请参考常见问题解答。

*若无法打开此页面，请参考常见问题解答。

*若无法打开此页面，请参考常见问题解答。

*若无法打开此页面，请参考常见问题解答。

*若无法打开此页面，请参考常见问题解答。

*若无法打开此页面，请参考常见问题解答。

*若无法打开此页面，请参考常见问题解答。

*若无法打开此页面，请参考常见问题解答。

*若无法打开此页面，请参考常见问题解答。

*若无法打开此页面，请参考常见问题解答。

*若无法打开此页面，请参考常见问题解答。

*若无法打开此页面，请参考常见问题解答。

*若无法打开此页面，请参考常见问题解答。

*若无法打开此页面，请参考常见问题解答。

*若无法打开此页面，请参考常见问题解答。

*若无法打开此页面，请参考常见问题解答。

*若无法打开此页面，请参考常见问题解答。

*若无法打开此页面，请参考常见问题解答。

*若无法打开此页面，请参考常见问题解答。

*若无法打开此页面，请参考常见问题解答。

*若无法打开此页面，请参考常见问题解答。

*若无法打开此页面，请参考常见问题解答。

*若无法打开此页面，请参考常见问题解答。

*若无法打开此页面，请参考常见问题解答。

*若无法打开此页面，请参考常见问题解答。

*若无法打开此页面，请参考常见问题解答。

*若无法打开此页面，请参考常见问题解答。

*若无法打开此页面，请参考常见问题解答。

*若无法打开此页面，请参考常见问题解答。

*若无法打开此页面，请参考常见问题解答。

*若无法打开此页面，请参考常见问题解答。

*若无法打开此页面，请参考常见问题解答。

*若无法打开此页面，请参考常见问题解答。

*若无法打开此页面，请参考常见问题解答。

*若无法打开此页面，请参考常见问题解答。

*若无法打开此页面，请参考常见问题解答。

*若无法打开此页面，请参考常见问题解答。

*若无法打开此页面，请参考常见问题解答。

*若无法打开此页面，请参考常见问题解答。

*若无法打开此页面，请参考常见问题解答。

*若无法打开此页面，请参考常见问题解答。

*若无法打开此页面，请参考常见问题解答。

*若无法打开此页面，请参考常见问题解答。

*若无法打开此页面，请参考常见问题解答。

*若无法打开此页面，请参考常见问题解答。

*若无法打开此页面，请参考常见问题解答。

*若无法打开此页面，请参考常见问题解答。

*若无法打开此页面，请参考常见问题解答。

*若无法打开此页面，请参考常见问题解答。

*若无法打开此页面，请参考常见问题解答。

*若无法打开此页面，请参考常见问题解答。

*若无法打开此页面，请参考常见问题解答。

*若无法打开此页面，请参考常见问题解答。

*若无法打开此页面，请参考常见问题解答。

*若无法打开此页面，请参考常见问题解答。

*若无法打开此页面，请参考常见问题解答。

*若无法打开此页面，请参考常见问题解答。

*若无法打开此页面，请参考常见问题解答。

*若无法打开此页面，请参考常见问题解答。

*若无法打开此页面，请参考常见问题解答。

*若无法打开此页面，请参考常见问题解答。

*若无法打开此页面，请参考常见问题解答。

*若无法打开此页面，请参考常见问题解答。

*若无法打开此页面，请参考常见问题解答。

*若无法打开此页面，请参考常见问题解答。

*若无法打开此页面，请参考常见问题解答。

*若无法打开此页面，请参考常见问题解答。

*若无法打开此页面，请参考常见问题解答。

*若无法打开此页面，请参考常见问题解答。

*若无法打开此页面，请参考常见问题解答。

*若无法打开此页面，请参考常见问题解答。

*若无法打开此页面，请参考常见问题解答。

*若无法打开此页面，请参考常见问题解答。

*若无法打开此页面，请参考常见问题解答。

*若无法打开此页面，请参考常见问题解答。

*若无法打开此页面，请参考常见问题解答。

*若无法打开此页面，请参考常见问题解答。

*若无法打开此页面，请参考常见问题解答。

*若无法打开此页面，请参考常见问题解答。

*若无法打开此页面，请参考常见问题解答。

*若无法打开此页面，请参考常见问题解答。

*若无法打开此页面，请参考常见问题解答。

*若无法打开此页面，请参考常见问题解答。

*若无法打开此页面，请参考常见问题解答。

*若无法打开此页面，请参考常见问题解答。

*若无法打开此页面，请参考常见问题解答。

*若无法打开此页面，请参考常见问题解答。

*若无法打开此页面，请参考常见问题解答。

*若无法打开此页面，请参考常见问题解答。

*若无法打开此页面，请参考常见问题解答。

*若无法打开此页面，请参考常见问题解答。

*若无法打开此页面，请参考常见问题解答。

*若无法打开此页面，请参考常见问题解答。

*若无法打开此页面，请参考常见问题解答。

*若无法打开此页面，请参考常见问题解答。

*若无法打开此页面，请参考常见问题解答。

*若无法打开此页面，请参考常见问题解答。

*若无法打开此页面，请参考常见问题解答。

*若无法打开此页面，请参考常见问题解答。

*若无法打开此页面，请参考常见问题解答。

*若无法打开此页面，请参考常见问题解答。

*若无法打开此页面，请参考常见问题解答。

*若无法打开此页面，请参考常见问题解答。

*若无法打开此页面，请参考常见问题解答。

*若无法打开此页面，请参考常见问题解答。

*若无法打开此页面，请参考常见问题解答。

*若无法打开此页面，请参考常见问题解答。

*若无法打开此页面，请参考常见问题解答。

*若无法打开此页面，请参考常见问题解答。

*若无法打开此页面，请参考常见问题解答。

*若无法打开此页面，请参考常见问题解答。

*若无法打开此页面，请参考常见问题解答。

*若无法打开此页面，请参考常见问题解答。

*若无法打开此页面，请参考常见问题解答。

*若无法打开此页面，请参考常见问题解答。

*若无法打开此页面，请参考常见问题解答。

*若无法打开此页面，请参考常见问题解答。

*若无法打开此页面，请参考常见问题解答。

*若无法打开此页面，请参考常见问题解答。

*若无法打开此页面，请参考常见问题解答。

*若无法打开此页面，请参考常见问题解答。

*若无法打开此页面，请参考常见问题解答。

*若无法打开此页面，请参考常见问题解答。

*若无法打开此页面，请参考常见问题解答。

*若无法打开此页面，请参考常见问题解答